

捷 为 县

2022 年国民经济和社会发展

统 计 公 报

捷为县统计局

2022年犍为县国民经济和社会发展

统计公报

2022年，县委、县政府坚持以习近平新时代中国特色社会主义思想为指导，深入学习贯彻党的二十大精神和习近平总书记来川视察重要指示精神，坚持稳中求进工作总基调，全面落实上级决策部署，围绕“一心一地一城”发展定位，突出“重大产业项目攻坚年”经济工作主题，高效统筹疫情防控和经济社会发展，经济运行持续向好，各项事业取得新的重要进展。

一、综合

年末全县户籍总户数 190862 户，户籍人口为 539770 人。出生人数 2816 人，死亡人数 5087 人，人口出生率 5.22‰，死亡率为 9.42‰，自然增长率为-4.21‰（未做机械调整）。在户籍总人口中，男性人口 278877 人，女性人口 260893 人，人口性别比为 106.9，其中出生人口性别

比为 110.8。

年末常住人口 41.4 万人，其中城镇人口 17.5 万人，乡村人口 23.9 万人。常住人口城镇化率 42.27%，比上年末提高 0.58 个百分点

年末全县城镇从业人员 86791 人，比上年增加 1253 人。年末城镇登记失业人员 3548 人，城镇登记失业率为 3.93 %，城镇失业人员实现再就业 1412 人。

表 1 2022 年户籍总人口数及其构成

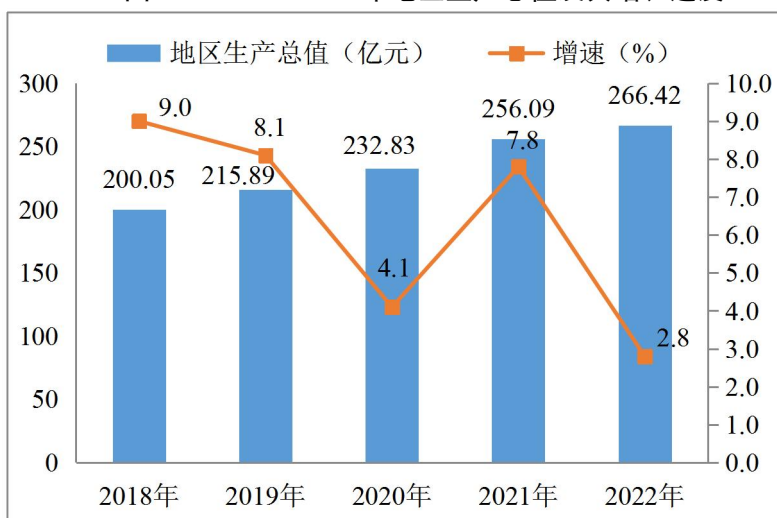
单位：人

指 标	年末数	比重 (%)
全县总人口	539770	100.0
其中：男性	278877	51.7
女性	260893	48.3
其中：0-17 岁	76605	14.2
18-34 岁	96086	17.8
35-59 岁	242233	44.9
60 岁及以上	124846	23.1

根据地区生产总值统一核算结果，2022 年全县地区生产总值（GDP）266.42 亿元，按可比价格计算，比上年增长 2.8%。其中：第一产业增加值 51.02 亿元，增长 5.6%；

第二产业增加值 108.59 亿元，增长 2.0%；第三产业增加值 106.81 亿元，增长 2.0%。三次产业对经济增长的贡献率分别为 42.3%、28.9%、28.8%，分别拉动 GDP 增长 1.2、0.8、0.8 个百分点。三次产业结构为 19.2:40.8:40.0。

图 1 2018—2022 年地区生产总值及其增长速度



2022 年民营经济增加值 154.56 亿元，比上年增长 0.5%，民营经济拉动 GDP 增长 0.3 个百分点，对 GDP 增长的贡献率为 11.3%，占 GDP 总量的 58.0%。其中，第一产业增加值 18.87 亿元，增长 8.3%；第二产业增加值 77.21 亿元，增长 0.3%；第三产业增加值 58.48 亿元，下降 1.7%。

二、农 业

全年农作物播种面积 70091 公顷，比上年增加 1930 公顷，增长 2.8%；粮食种植面积 44357 公顷，比上年增加 280 公顷，增长 0.6%；油料作物种植面积达到 11396 公顷，增长 9.6%；茶叶种植面积 10833 公顷，下降 0.8%。

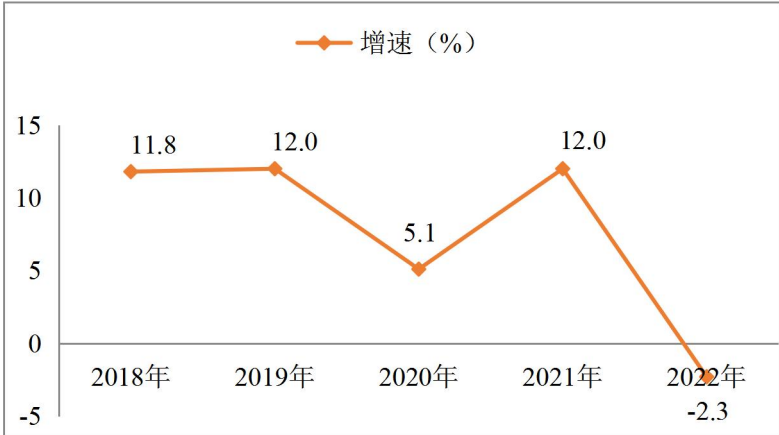
全年粮食总产量为 274086 吨，比上年减少 5805 吨，下降 2.1%。其中：小春粮食产量 6136 吨，增加 72 吨，增长 1.2%；大春粮食产量 267949 吨，减少 5878 吨，下降 2.1%。油料产量 19889 吨，增长 26.5%；茶叶产量 7805 吨，增长 3.5%。

全年生猪出栏 56.05 万头，比上年增加 2.84 万头，增长 5.3%；生猪存栏 33.46 万头，比上年减少 1.21 万头，下降 3.5%；其中：能繁母猪存栏 3.34 万头，比上年减少 0.14 万头，下降 3.9%。猪肉产量 4.04 万吨，增长 1.4%；禽蛋产量 2.82 万吨，增长 2.6%。

全年水产品产量 256.18 万吨，比上年增长 3.3%。水产品养殖面积 839 公顷，比上年下降 0.6%。全年造林面积 333.34 公顷，森林面积 61123 公顷，森林覆盖率 44.67%。年末农业机械总动力 41.27 万千瓦，比上年增长 3.6%。

三、工业和建筑业

图 2 2018—2022 年规模以上工业增加值增长速度



全年规模以上工业增加值比上年下降 2.3%，完成规模以上工业现价总产值 101.24 亿元，比上年下降 4.4%。全年规模以上工业企业营业收入 94.79 亿元，比上年下降 3.1%；实现利润总额 6.03 亿元，比上年下降 21.6%。产品产量有升有降，15 个主要工业产品中，产量增长的有 4 个，产量保持不变的有 3 个，工业主要产品产销率达 95.8%。全县新增规模以上工业企业 3 户，所有规上工业企业中，产值超亿元的有 19 户。

表 2 主要工业产品产量有升有降

指 标	单位	2022 年	同比 增减%
机制纸及纸板(外购原纸加工除外)	万吨	39.8	-2.0
水泥	万吨	114.0	-14.2
塑料制品	万吨	0.5	0.0
原煤	万吨	188.87	28.5
原盐	万吨	15.6	-25.0
大米	万吨	1.6	-40.7
多色印刷品	万对开色令	4.3	10.3
商品混凝土	万立方米	33.2	-15.1
洗精煤(用于炼焦)	万吨	4.9	26.6
砖	亿块	2.8	27.3
硅酸盐水泥熟料	万吨	82.0	-5.6
石灰石	万吨	108.1	-9.6
鲜、冷藏肉	万吨	0.1	0.0
自来水生产量	亿立方米	0.2	0.0
玻璃包装容器	万吨	6.9	/

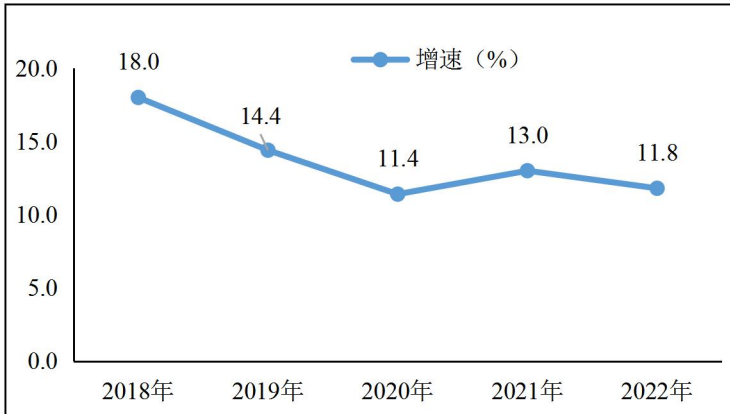
年末，具有资质等级建筑业法人单位 18 个，全年完成建筑业总产值 32.7 亿元，房屋建筑施工面积 149.4 万平方米，竣工面积 32.5 万平方米。

四、固定资产投资

全年全社会固定资产投资比上年增长 11.8%。其中：

固定资产项目投资增长 21.9%；房地产开发投资下降 33.3%。

图 3 2018—2022 年全社会固定资产投资增长速度



在全社会固定资产投资完成额中，第一产业投资增长 332.8%，第二产业投资增长 15.0%，其中工业投资增长 9.5%；第三产业投资下降 0.1%。第一、二、三产业投资总量占全社会固定资产投资的比重为 10.8:17.6:71.6。

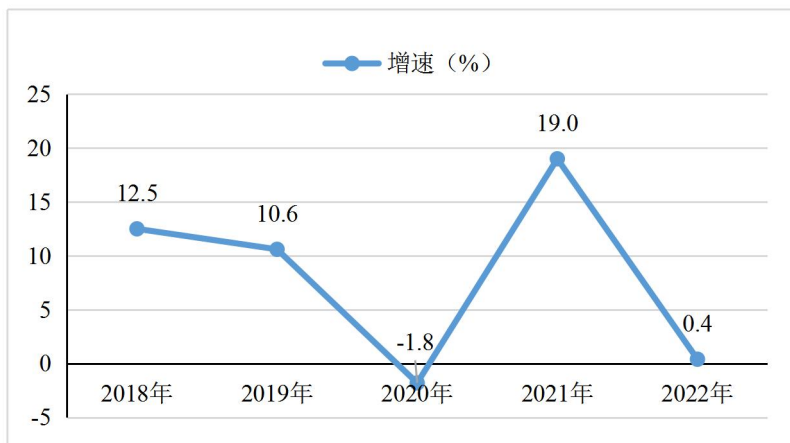
全年房地产开发投资比上年下降 33.3%。商品房施工面积 89.29 万平方米，比上年下降 39.0%，其中：住宅施工面积 67.67 万平方米，下降 38.2%；新开工面积 16.66 万平方米，下降 20.0%。商品房销售面积 40.15 万平方米，比上年下降 33.1%，其中：住宅销售面积 25.75 万平方米，下降 42.9%。

五、国内贸易

全年社会消费品零售总额 90.47 亿元，比上年增长 0.4%。其中：商品零售累计实现零售额 77.73 亿元，比上年增长 0.5%；餐饮收入累计实现零售额 12.74 亿元，比上年下降 0.2%。

全年我县城镇市场零售额 63.57 亿元，比上年增长 0.3%；乡村市场零售额 26.90 亿元，比上年增长 0.6%。

图 4 2018-2022 年社会消费品零售总额增速



六、交通、邮电和旅游

年末全县公路总里程 2907.18 公里。其中，等级公路

2880.74 公里。

全年，货物运输总量 515.6 万吨，比上年下降 6.3 %。货物运输周转量 90836.1 万吨公里，比上年增长 4.0 %。全年旅客运输总量 59.9 万人，比上年下降 58.0 %。旅客运输周转量 3065.4 万人公里，比上年下降 66.1%。

年末全县共有 36 处邮政局（所），有邮路 5 条，邮路总长度达到 329 公里。

年末共有移动电话用户 497545 户，固定电话用户 72148 户，互联网宽带接入用户 160316 户。

全年邮电业务总量 46070 万元，比上年增长 12.2 %。其中：邮政业务总量 11004 万元，比上年增长 52.7%；电信业务总量 35066 万元，比上年增长 3.6 %。

年末全县共有旅游星级饭店 0 家，4A 级旅游景区 3 个，3A 级旅游景区 1 个。

七、财政、金融

全年公共财政总收入 171209 万元，比上年增长 3.9%，其中地方一般公共预算收入 120781 万元，比上年增长 20.7%；税收收入 45390 万元，比上年下降 23.2%。财政

总支出 568169 万元，比上年增长 12.5%，地方一般公共预算支出 303600 万元，比上年下降 10.4%，其中：一般公共服务支出 37694 万元，城乡社区事务支出 33855 万元，教育支出 56044 万元，社会保障和就业支出 56665 万元。

年末金融机构人民币各项存款余额 3080183 万元，比年初增加 360710 万元，增长 13.3%。年末金融机构人民币各项贷款余额 2052426 万元，比年初增加 159659 万元，增长 8.4%。

八、教育、科学技术和文化

年末，全县共有各级各类学校 138 所，在校学生 56229 人，教职工 4585 人，其中，专任教师 3862 人。全县小学 27 所，招生 3484 人，在校小学生 22776 人；小学学龄儿童入学率 100%。初中 18 所，招生 4184 人，在校生 12938 人；普通高中 4 所，招生 2567 人，在校学生 7475 人；职业高中学校 1 所，招生 1223 人，在校学生 2947 人。特殊教育学校 1 所，在校生 122 人，教职工 15 人，专任教师 15 人。

全年有效发明专利拥有量 53 项；专利授权量 162 项，其中发明专利申请授权量 7 项；实用新型专利 118 项；外

观设计专利 37 项。

年末，全县拥有文化馆 1 个，公共图书馆 1 个，电影院 3 个，公共图书馆图书总藏量 66150 册。广播电视基础设施建设继续加强，年末电视覆盖率 100%。全年共有 164 个村文化活动室、39 个社区书屋、54 个公共电子阅览室。

九、卫生和社会服务

年末，全县拥有卫生机构 540 个（含村卫生室）。其中，综合医院 7 个，中医医院 1 个，专科医院 1 个，卫生院 17 个，诊所、卫生所、医务室 88 个，村卫生室 417 个，门诊部（所）5 个，妇幼保健院 1 个，疾病预防控制机构 1 个，卫生监督机构 1 个，血液透析中心 1 个。拥有卫生机构人员 3180 人，其中：卫生技术人员 2419 人。全社会执业(助理)医师 1028 人，医院执业(助理)医师 372 人，全社会注册护师、护士 989 人，医院注册护师、护士 605 人。年末，医疗机构实有床位 3044 张，其中：医院 1764 张，卫生院 1211 张。

年末全县城乡养老机构 23 个，床位数 2326 张；敬老院 22 所，床位 2276 张，在院人数 1048 人；社会福利院 1 个，社会福利院床位数 50 张。

十、人民生活和社会保障

全年，全体居民人均可支配收入 29772 元，比上年增长 1873 元，增长 6.7%；人均消费支出 22968 元，增长 4.5%。城镇居民人均可支配收入 44802 元，比上年增加 2031 元，增长 4.8%；人均消费支出 31958 元，增长 2.3 %。全年，农村居民人均可支配收入 20880 元，比上年增加 1346 元，增长 6.9%；人均消费支出 17649 元，增长 3.0 %。城镇居民家庭恩格尔系数（即居民家庭食品消费支出占家庭消费总支出的比重）为 32.05 %，农村居民家庭恩格尔系数为 34.85 %。

图 5 2018—2022 年城镇居民人均可支配收入及其增速

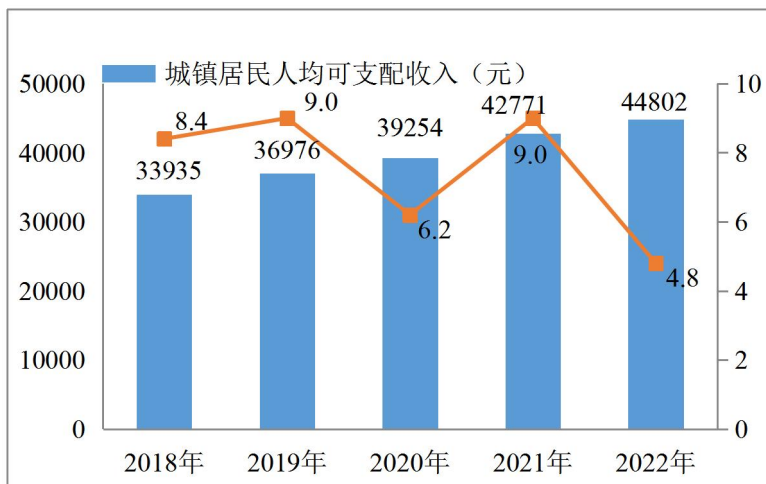
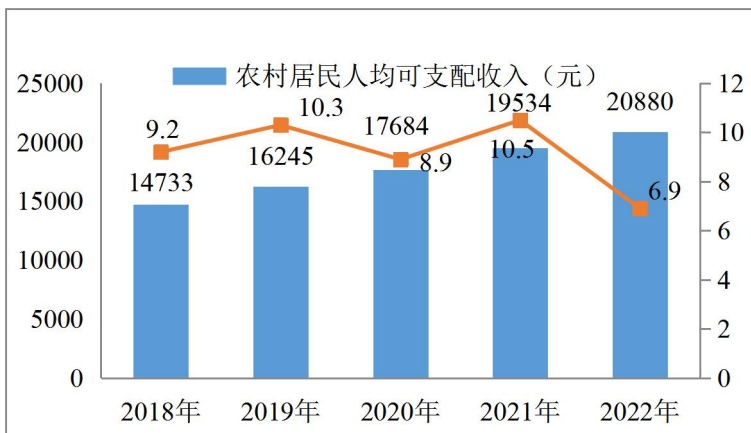


图 6 2018—2022 年农村居民人均可支配收入及其增速



年末，全县住户存款余额（人民币）2667418 万元，比年初增加 321598 万元，增长 13.7 %。

年末，全城镇企业职工基本养老保险参保人数 7.69 万人，比上年末增长 2454 人；城镇职工基本医疗保险参保人数 5.18 万人，比上年末减少 1754 人；工伤保险参保人数 3.90 万人，比上年末减少 2942 人；生育保险参保人数 2.56 万人，比上年末减少 381 人。

年末，全城镇居民最低生活保障人数 2311 人，农村居民最低生活保障人数 15792 人。农村特困供养人数 2641 人，城市特困供养人数 147 人。

“后半篇”文章扎实推进，基础设施持续完善。新改建 5G 基站 185 个，铺设供排水管网 368 公里，完成 9 个村整村农网改造和低电压治理，新建改造台区 119 个、线路

151 公里。

民生保障扎实有力，就业创业形势向好。投入资金 9.46 亿元，实施民生实事 33 件，开展送岗下乡、直播带岗等招聘活动 17 场，发放创业担保贷款 2347 万元，新增见习基地 23 个，城乡公益性岗位安置 1182 人。

注：

1、公报中各项数据为初步统计数，正式数据以《健为统计年鉴-2023》为准。部分数据因四舍五入的原因，存在着总计与分项合计不等的情况，未做机械调整。

2、公报中地区生产总值、各产业及相关行业增加值绝对数按当年价格计算，增长速度按可比价格计算。地区生产总值核算执行国家统计局新的《国民经济行业分类》和《三次产业划分规定》，即第一产业是指农、林、牧、渔业（不含农、林、牧、渔服务业）；第二产业是指工业（不含开采辅助活动，金属制品、机械和设备修理业）和建筑业；第三产业即服务业，是指除第一产业、第二产业以外的其他行业。

3、图 1 中的 2018 年地区生产总值为第四次全国经济普查修订后的数据；2019-2022 年地区生产总值为最终核定数。

4、公报中户籍人口、就业、林业、水利、渔业、农业机械化、交通运输、邮政、通讯、旅游、财政、金融、教育、科技、文化、广电、卫生、体育、社会服务、社会保障等数据来源于相关部门。